



OPEL 2006>

Rispondere: Premere 

Riagganciare: Premere  per 2 secondi

Rifiutare una chiamata: Premere  per 2 secondi

Chiamata vocale: Premere **SEEK +** seguito da **SEEK —**

Richiamare: Premere **SEEK —** seguito da **SEEK +**

Modalità privata/Ritorno in vivavoce: In conversazione premere 


CON IL CK3000 EVOLUTION PREMERE **SEEK —** SEGUITO DA **SEEK +**


Aumentare il volume: In conversazione ruotare verso l'alto **VOLUME +**

Abbassare il volume: In conversazione ruotare verso il basso **VOLUME —**

Accedere al menù: Premere in sequenza **SEEK +** seguito da **SEEK —** 2 volte
(**SEEK + SEEK — SEEK + SEEK —**)

Scorrere il menù: **VOLUME +** per avanzare e **VOLUME —** per retrocedere

Confermare la funzione desiderata premendo: 

Annullare la funzione premendo per 2 secondi: 

MODALITA' AUDIOSTREAMING (solo con MK6000)

Entrare in audio streaming: Ruotare in alto (SX)  seguito da 


Canzone seguente: Premere **SEEK +**

Canzone precedente: Premere **SEEK —**

Pausa/play: Premere 

Alzare il volume: Premere **VOLUME (+)**

Abbassare il volume: Premere **VOLUME (—)**

Tornare in modalità vivavoce: Premere  per 2 secondi

Per resettare il car kit PREMERE **VOLUME —** SEGUITO DA **VOLUME +**
PER 5 VOLTE

(— + — + — + — +)



NEL MODELLO ANTARA USARE IL TASTO 

AL POSTO DEL TASTO 